

La Escuela de Padres de un colegio madrileño trató el tema de la televisión en casa.

Estas son las encuestas que realizaron y los datos que obtuvieron.

La televisión en casa (encuesta)

Esther Arribas / Marta del Pozo / Javier G^a Forcada

La Escuela de Padres de Educación Primaria y el Departamento de Orientación del Colegio Paraíso, hemos tratado el tema "Y sobre la TV ¿qué?" Pretendimos, en dos encuentros, conocer los hábitos televisivos de los niños y niñas de Primaria y reflexionar sobre ello.

En la primera sesión analizamos algunas de esas situaciones típicas que se dan cuando estamos frente al televisor, y en las que tanto padres como hijos están implicados. Por ejemplo, el padre que se impone y no suelta el mando; o los niños que están solos frente a la televisión; o los padres que ven la televisión y comentan lo que ven con sus hijos; o los chicos y chicas que reproducen algunas conductas violentas vistas en la televisión; etc.

Comentamos estas situaciones, sus causas, sus consecuencias. Al final los padres contestaron a la "Encuesta sobre TV - Padres".

Antes de la segunda sesión se les entregó a los tutores de Primaria (desde primero a sexto) una hoja informativa y motivadora sobre "La televisión y los niños" pidiéndoles su colaboración para pasar la "Encuesta sobre TV - Alumnos".

A la encuesta de los alumnos respondieron 535, de los cuales 189 son niños y 346 niñas. Y los padres que contestaron fueron 33.

En la segunda sesión presentamos y comentamos los resultados de las encuestas. Por último dialo-



TVE

gamos sobre el papel educativo que tienen los padres cuando los hijos ven la televisión.

Comentarios a los datos

El **tiempo** que ven la televisión. Es muy representativa la diferencia que hay entre los días de colegio (una hora de televisión) y los fines de semana (de una a tres horas). Si la cantidad de tiempo de televisión que indican los padres es menor creemos que se debería a estas dos variables: la primera que sólo fueron 33 padres quienes contestaron y, la segunda, que presumiblemente estos padres están muy motivados en su labor educativa como demostraría su participación en la Escuela de Padres.

Sobre el **número de televisores en casa**. También hay diferencia entre los resultados de la encuesta a los alumnos y la de los padres. Frente a una media de 2 ó 3 televisores por casa según los niños, están los 1 ó 2 televisores según los padres. Llama poderosamente la atención que el 27 % de los chicos y el 23 % de las chicas tenga un televisor en su dormitorio.



También destaca el porcentaje de alumnos de Primaria que **ven solos la televisión**, (el 25 % de los niños y el 12 % de las niñas) sin compañía de ningún adulto.

De las preguntas sobre los **programas favoritos** (recomendamos comparar las respuestas de los padres con las de los hijos) y los **personajes** que les gustaría ser, se deduce que los niños ven y son atraídos por programas que teóricamente se dirigen a adultos.

Encuesta sobre la televisión – Alumnos

Chico

Chica

Curso

1. ¿Cuántas horas ves la televisión a diario?

2. ¿Cuántas horas ves la televisión el fin de semana?

3. ¿Cuántos televisores hay en tu casa?

¿Dónde están? _____

4. ¿Ves películas de vídeo?

Si

No

5. ¿Normalmente ves solo la televisión?

¿Normalmente ves la televisión con otros de la familia?

6. ¿De qué tipo de programas te gustaría que hubiese más en la televisión?

7. ¿Cuál es tu programa favorito?

8. ¿Qué personaje de la televisión te gustaría ser?

Resultados de la encuesta sobre la TV a los alumnos de Educación Primaria

Número total de alumnos preguntados = 535

Número de chicos = 189

Número de chicas = 346

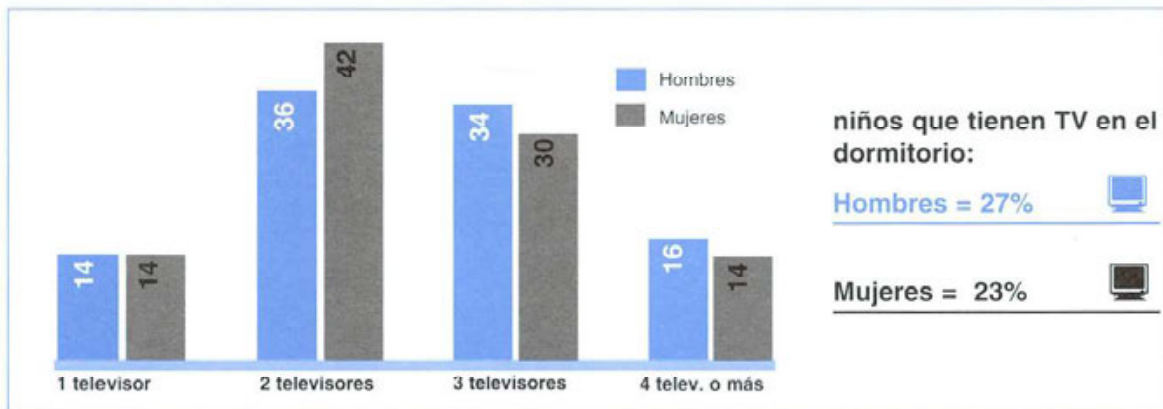
1. Tiempo que ven la TV a diario (en %) (H = hombres; M = mujeres)

	1º primaria		2º primaria		3º primaria		4º primaria		5º primaria		6º primaria	
	H	M	H	M	H	M	H	M	H	M	H	M
De 0 a 1 h.	26	35	41	54	21	64	30	19	40	34	40	34
De 1 a 2 h.	39	28	21	21	54	26	32	37	22	39	22	39
De 2 a 3 h.	8	23	24	11	18	5	18	30	27	14	27	14
Más de 3 h.	27	14	14	14	7	5	20	14	11	13	11	13

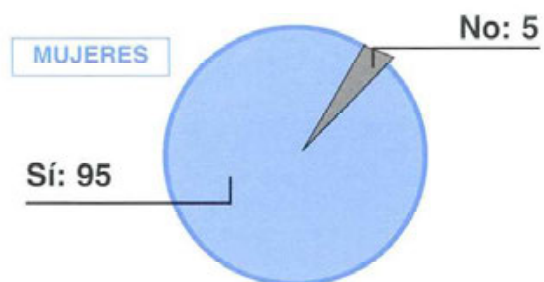
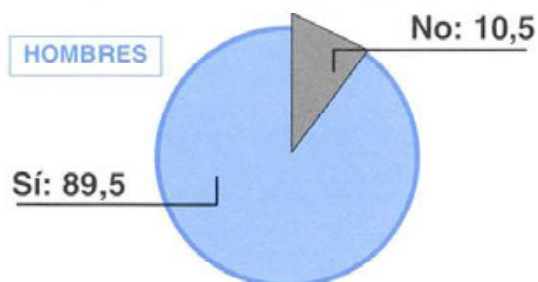
2. Tiempo que ven la TV en fin de semana (en %) (H = hombres; M = mujeres)

	1º primaria		2º primaria		3º primaria		4º primaria		5º primaria		6º primaria	
	H	M	H	M	H	M	H	M	H	M	H	M
De 1 a 2 h.	26	35	41	54	21	64	30	19	40	34	40	34
De 3 a 4 h.	39	28	21	21	54	26	32	37	22	39	22	39
Más de 4 h.	8	23	24	11	18	5	18	30	27	14	27	14

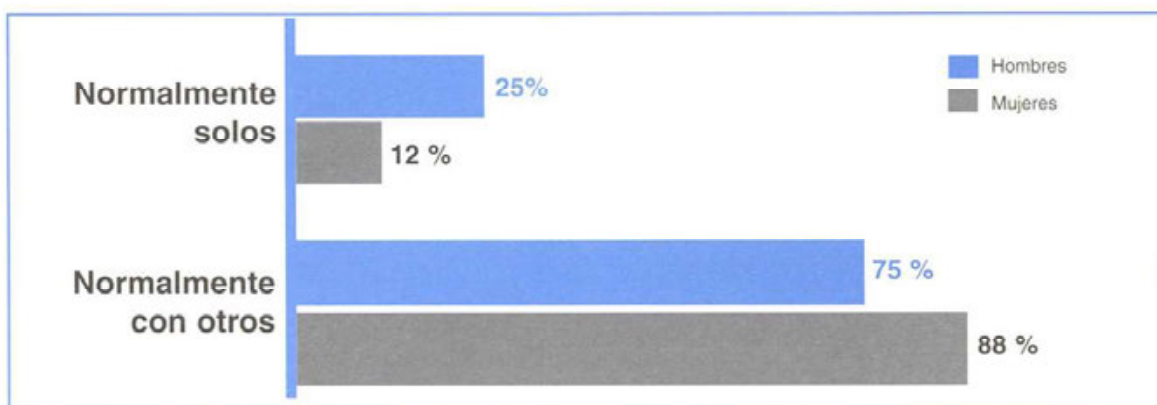
3. Número de televisores en la casa (en %)



4. Ven películas de video (en %)



5. Ven la TV (en %)



6. Les gustaría que la TV tuviese mas ...

	Dibujos	Películas	Anuncios	Document.	Noticias	Concursos	Otros
Hombres	32	24	1	9	2,5	0	31,5
Mujeres	43	41	0,5	3	1,5	2	9

7. Sus programas favoritos son (en %)

1º primaria		2º primaria	
HOMBRES	MUJERES	HOMBRES	MUJERES
49 - Los Simpson	32 - Waku Waku	41 - Los Simpson	39 - Los Simpson
23 - Oliver y Benji	19 - Diagnós. asesinato	26 - Oliver y Benji	23 - Dibujos
19 - Alta Tensión	19 - Alta Tensión	20 - Dibujos	13 - Siete en el Paraíso
9 - Waku Waku	19 - Médico de familia	13 - Impacto TV	12,5 - Compañeros
	11 - Siete en el paraíso		12,5 - Hyakutake

3º primaria		4º primaria	
HOMBRES	MUJERES	HOMBRES	MUJERES
44 - Dragon Ball	34 - Siete en el paraíso	51 - Los Simpson	31 - Los Simpson
17 - Los Simpson	22 - Hyakutake	16 - Trato hecho	30 - Médico de familia
17 - Impacto TV	16 - Waku Waku	13 - Dragon Ball	19 - Club Disney
11 - Laboratorio Dexter	16 - Trato hecho	12 - Club Megatrix	10 - A las 11 en casa
11 - A las 11 en casa	12 - Todo en familia	8 - Todo en familia	10 - Siete en el paraíso

5º primaria		6º primaria	
HOMBRES	MUJERES	HOMBRES	MUJERES
38 - Dragon Ball	30 - Los Simpson	62 - Los Simpson	39 - Compañeros
38 - Los Simpson	23 - Médico de familia	20 - Compañeros	25 - Los Simpson
15 - Impacto TV	19 - Siete en el paraíso	8 - Expediente X	15 - Siete en el Paraíso
9 - Laboratorio Dexter	17 - Compañeros	5 - A las 11 en casa	14 - Médico de familia
	17 - Trato hecho	5 - Alta tensión	7 - Periodistas

8. Los personajes que les gustaría ser

1º primaria		2º primaria	
HOMBRES	MUJERES	HOMBRES	MUJERES
39 - Oliver	25 - Alicia	39 - Bart Simpson	37 - Alicia
22 - Homer Simpson	25 - Megara	28 - Goku, Homer Simpson	20 - Presentadora de Waku
13 - Superman, Benji	20 - Cenicienta	17 - James Bond	15 - Punky Brewster
13 - Mickey, Pinocho	20 - Lisa Simpson	16 - Tintín	15 - Lisa Simpson
13 - Goku, Mortadelo	10 - Leti. Sabater, Yasmin,...		13 - Valle de Compañeros

3º primaria		4º primaria	
HOMBRES	MUJERES	HOMBRES	MUJERES
35 - Fernández	20 - Leticia Sabater	44 - Bart Simpson	37 - Punky Brewster
29 - Goku	20 - Alicia	28 - Goku	37 - Lisa Simpson
20 - Los Marsupilantes	20 - Punky Brewster	14 - Oliver	16 - Lydia Bosch
11 - Emilio Aragón	20 - Lisa Simpson	8 - Homer Simpson	10 - Wilma Picapiedra
5 - J. Bond Rey León	20 - CJ	6 - Schwarzenagger	

5º primaria		6º primaria	
HOMBRES	MUJERES	HOMBRES	MUJERES
55 - Goku	25 - Lisa Simpson	50 - Bart Simpson	20 - Lydia Bosch
18 - Bertín Osborne	25 - Bart Simpson	19 - Homer Simpson	20 - Lisa Simpson
9 - Michael Jordan	17 - Alicia Médico familia	14 - Quimi Compañeros	20 - Valle de Compañeros
9 - Harrison Ford	17 - Valle Compañeros	11 - Mudler de Exp. X	20 - María Médico familia
9 - Mickey Mouse	16 - Ana Obregón	6 - Schwarzenagger	20 - Beatriz Carvajal

Encuesta sobre la televisión – Padres

- ¿Cuántas horas ven tus hijos la televisión?
 N° de horas a diario
 N° de horas en fin de semana
- ¿Qué programa les gusta más?
 Edad Programa _____
 Edad Programa _____
- ¿Qué programa/s ves con tus hijos?

- ¿Utilizas vídeo para tus hijos? Sí No
 ¿Cuándo? _____
- ¿Quién decide lo que ven tus hijos?

- ¿Quién tiene normalmente el mando a distancia?

- ¿Qué criterios empleas para elegir los programas que ven tus hijos?

- ¿Comentas con tus hijos lo visto en la televisión? Sí No
 ¿Cuándo? _____
- ¿Cuántos televisores hay en casa?
- ¿Qué principales valores crees que proporciona la televisión?

Resultados de la encuesta sobre la TV a los padres de Ed. Primaria

Número total de sujetos preguntados = 33

1. Tiempo aproximado que ven la TV los hijos



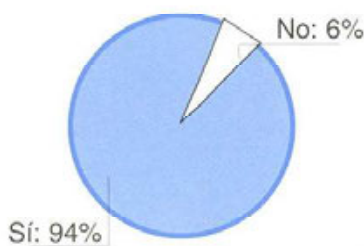
2. El programa que les gusta más a los hijos

3 años	Art Attack, Cartoon Network, Disney Channel, Pitufos ...
4 años	Dibujos, Los Simpson, Videos, Cartoon Network ...
5 años	Dibujos, Peque Prix, Barrio Sésamo, Club Disney ...
6 años	Dibujos, Peque Prix, Club Disney, Los Simpson ...
7 años	Dibujos, Deportes, Punky Brewster, Concursos ...
8 años	Películas, Tom y Jerry, Concursos ...
9 años	Películas, Concursos, Art Attack, Club Disney ...
10 años	Documentales, Club Disney, Los Simpson, Música así ...
11 años	Películas de acción...
12 años ...	Los Simpson, Alta Tensión, El Informal, Series ...

3. Tipos de programas que ven con los hijos

Películas de fin de semana
Documentales de animales
Películas en días de diario
Concursos
Informativos
Series televisivas

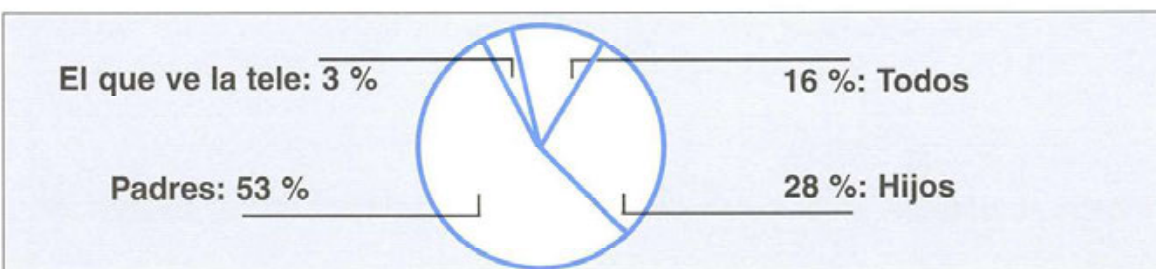
4. Utiliza el vídeo para sus hijos

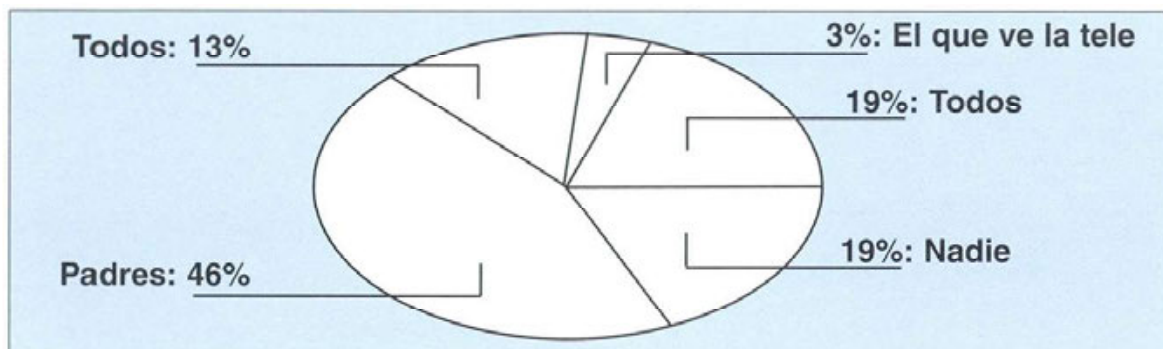


¿Cuándo?

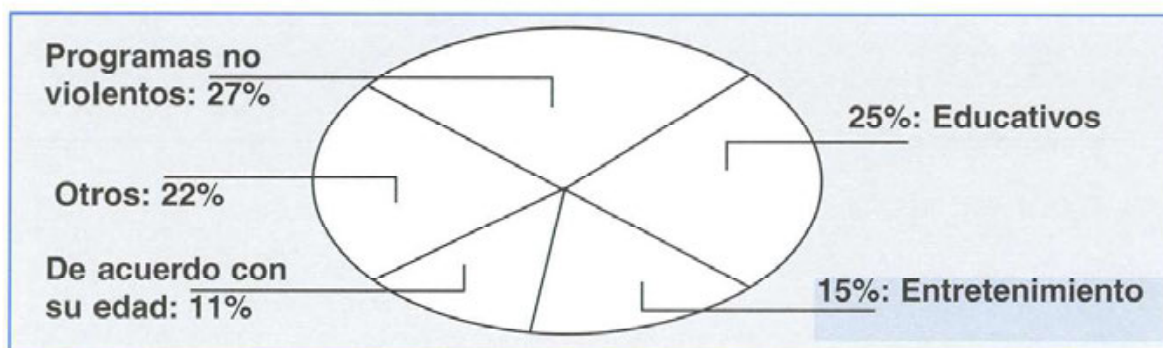
Los fines de semana
Por las noches
Como cine familiar
En vez de la TV
Como entretenimiento

5. Quién decide lo que ven los hijos





7. Los criterios que se emplean para elegir los programas



8. Comentan con los hijos lo visto en la TV

Las respuestas más frecuentes son: "mientras la vemos con ellos" o "cuando hay algo que les llama la atención".

9. Número de televisores que hay en casa



10. Principales valores que proporciona la TV

