

## Cuando muere un ser querido en nuestro entorno familiar, lo que creemos sobre el más allá

*¿coincide con lo que decimos a nuestros hijos?*

Fundación Santa M<sup>a</sup>: Pedro González Blasco y Juan González-Anleo "Religión y sociedad en la España de los 90"

El sondeo de las creencias y actitudes personales ante temas trascendentes es una de las tareas más difíciles de la sociología.

La Fundación Santa María está realizando, con gran capacidad y ritmo, sondeos y estudios que nos sirven a todos, especialmente a los educadores, como marcos de referencia insoslayables para realizar nuestra tarea educadora y como evaluación de la eficacia de la educación realizada en los Centros Educativos.

Hoy brindamos algunos datos sobre las posturas de los españoles ante "el más allá". El Informe de la Fundación Santa María tipifica globalmente la postura de los españoles como de "burguesa".

Los cinco indicadores utilizados fueron los siguientes:

1. La existencia de un alma inmortal.
2. La existencia de una vida después de la muerte.
3. La reacción personal ante la muerte de un ser querido.
4. La existencia de un cielo.
5. La existencia del infierno.



### 1. La existencia de un alma inmortal

#### Los datos:

Creer firmemente en ella: 49,0 %  
Creer con dudas o no saben qué pensar: 36,9 %  
No creen en absoluto: 3,5 %

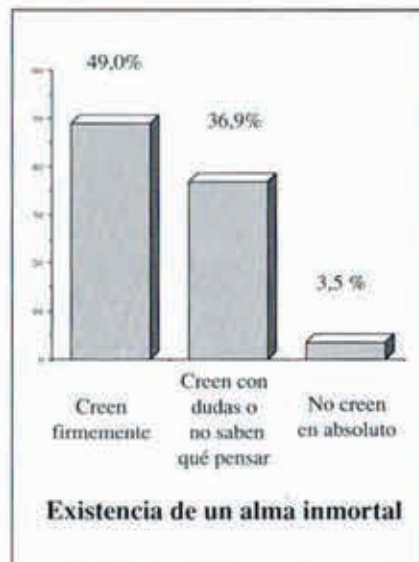
#### El comentario:

La creencia en un alma inmortal condiciona muy probablemente, desde el punto de vista psicológico, las creencias del hombre religioso en los llamados no-vividos o postrimerías: muerte, juicio, infierno y gloria.

En la España de 1987 la proporción de creyentes en la existencia de un alma inmortal era del 58 %, idéntica a la de los europeos en 1981.

Este 58 % representa una caída de 6 puntos en relación con los datos de los españoles del Estudio europeo de Valores de 1981, que cifra los creyentes en un 64 %.

Nuestro estudio revela que el número de católicos que creen firmemente en un alma inmortal es prácticamente igual al de los dudosos, incrédulos y desinteresados sumados: 49 % de creyentes frente al 51 % del resto.



La diferente postura religiosa aparece estrechamente ligada con la intensidad de esta creencia, que es ampliamente mayoritaria entre los "muy buenos católicos" y "católicos practicantes", en torno a un 75% y cae bruscamente entre los "no muy practicantes", "no practicantes"; éstos, como en ocasiones anteriores, presentan un alto porcentaje, el 29 %, de desinteresados por el tema.

### 2. La reacción personal ante la muerte de un ser querido

#### Los datos:

Lo vivían como el final definitivo de esa persona: 1/4  
Creencia cristiana explícita: 1/3  
Existencia desconocida: 1/3

#### Los comentarios:

Indiferentes y ateos se aproximan mucho en su rechazo de la creencia cristiana. Se diferencian bastante en su apoyo a la alternativa de el modo de "una existencia desconocida".

El vacío de la fe cristiana entre los grupos de jóvenes es, en parte, colmado por el mayor porcentaje de los que creen en algún tipo de existencia después de la muerte.

La existencia de la muerte va dejando de tener atractivo especial para los mayores de edad. También este fundamento tradicional de la religión personal está llegando a su fin.

Las diferencias según la postura política son muy grandes: el 52,6 % de la extrema izquierda dicen creer que no hay nada después de la muerte, frente al 10,2 % de la derecha moderada.

La creencia en un tipo desconocido de existencia tras la muerte está en relación con la creencia en la reencarnación, que, al parecer, aumenta entre los españoles: el 21 % según el estudio del CIS de 1987 y el 25 % según la investigación del CIRES de 1990.

### 3. La existencia de una vida después de la muerte

**Los datos:**

- Creer firmemente en la otra vida, en "el más allá": 43,8 %
- Creer con dudas o no saben qué pensar: 40,2 %
- No creen en absoluto: 7,5 %

**El comentario:**

Las diferencias son especialmente fuertes entre practicantes y poco practicantes (hasta de 50 puntos).

Y también son notables las diferencias entre personas de derechas y de izquierdas (corriéndose hacia la no creencia); entre los catalanes de origen y los andaluces residentes en Cataluña.

Curiosamente los más distantes de los catalanes urbanos eran los andaluces con más de diez años de estancia en Cataluña: el 75 % asignaban a la muerte un sentido cristiano, bien cobijándose en la resignación cristiana (un 50 %), bien refugiándose en la esperanza de ver a Dios (el resto).



### 4. La existencia de un cielo

**Los datos:**

- Creer firmemente en la existencia de un cielo: 52,3 %
- Creer con dudas o no saben qué pensar: 35,3 %
- No creen en absoluto: 3,9 %

No creen en absoluto: 3,9 %

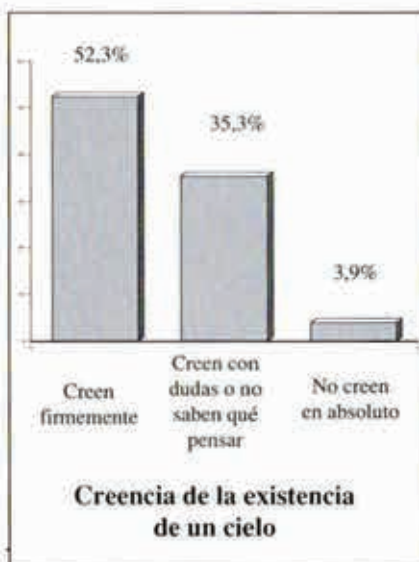
**El comentario:**

La creencia en el cielo está bastante arraigada y ha subido en los últimos años. En el Estudio europeo de Valores del año 1981 la aceptaban un 45 % y en el trabajo del CIRES de 1990 la aceptan un 57,5 %.

El factor religioso introduce grandes diferencias en la adhesión a este punto de la fe católica, como lo ilustran los 62 puntos porcentuales que separan a los "muy buenos católicos" de los "no practicantes".

De forma parecida pero menos acusada actúa el factor político: creen en el cielo el 73 % de la derecha moderada y sólo el 32,3 % de la izquierda radical.

El resto de los factores sociales y culturales no distancian tanto las actitudes de fe en la existencia del cielo, aunque cabe señalar que los jóvenes de 22 a 25 años presentan los menores índices de creencia; el bloque juvenil y adulto joven es el menos receptivo a la idea de una recompensa celestial preparada para los hombres.



### 5. La existencia del infierno

**Los datos:**

- Creer firmemente en la existencia del infierno: 32,0 %
- Creer con dudas o no saben qué pensar: 43,7 %
- No creen en absoluto: 15,5 %

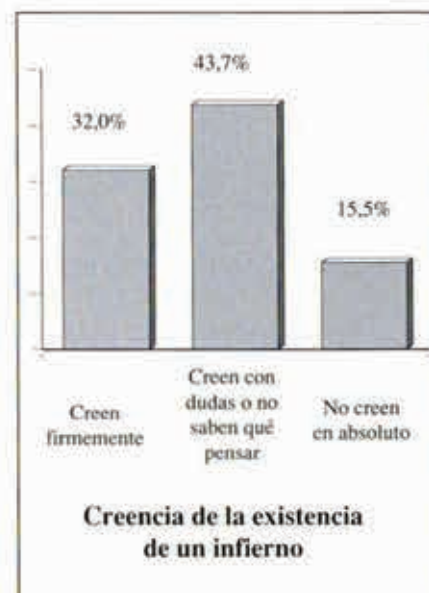
**El comentario:**

Este tema es el que provoca un máximo de rechazos y también un máximo de desconciertos

Los grupos con menor nivel educativo son los más propicios a esta creencia, con un porcentaje, entre los creyentes, entre el 35 y el 45 %.

Si uno se sale del margen de los católi-

cos y piensa en todos los españoles, la postura de fe en el infierno que en el año 1975 era de un 63 %, desciende en 1981 a un 34 % y en 1987 a un 27 %. Y causa extrañeza el dato que aporta en CIRES en 1990 que deduce un 40,3 % en su estudio.



### ACTIVIDADES

Intentar un trabajo de investigación en equipo y de presentación del grupo ante el resto de la Escuela.

1. *Cómo se plantean el más allá, el cielo y el infierno cada una de las religiones que hoy conviven en la tierra.*
2. *Algunas representaciones pictóricas famosas del cielo y del infierno a lo largo de la historia de la pintura.*
3. *Qué filósofos necesitan premio y castigo en el más allá y en qué razones lo fundamentan.*
4. *Leyendas que relacionan el más acá con el más allá, en ambas direcciones.*
5. *Establecer una discusión dirigida sobre estas tres cuestiones:*
  - 5.1. *¿Creemos lo que queremos, necesitamos, podemos, o nos enseñaron a creer?*
  - 5.2. *¿Sólo se puede creer lo que se puede demostrar o se trata de un saber humano alternativo a la ciencia?*
  - 5.3. *¿Creer lo que cree la mayoría tiene alguna fuerza a la hora de creer o no creer?*