

INTEGRA LOCAL, EL ESPACIO WEB PARA LA INTEGRACIÓN DE INMIGRANTES EN EL ÁMBITO LOCAL

JAIME SOLANO Y LAURA BUENO *

1. INTRODUCCIÓN

La integración de los inmigrantes es uno de los pilares básicos de las políticas de inmigración llevada a cabo por las Administraciones Públicas de España en los últimos años, en especial, desde que nuestro país se convirtió en uno de los destinos más importantes de los flujos migratorios de Europa.

A esta estrategia se añade la voluntad de dar visibilidad, por un lado, y analizar, por otro, el papel que desempeñan las entidades locales como agentes finales de la integración de inmigrantes. La cercanía entre administración y personas es el lugar correcto para conocer los conflictos, estudiar las soluciones y poner en práctica experiencias encaminadas hacia la normalización de la convivencia y el respeto de la diversidad.

Precisamente, en este contexto primario pero heterogéneo, surge Integra Local: www.integralocal.es, un portal en Internet que se ha posicionado como un referente de información y trabajo para ayuntamientos, mancomunidades de municipios y otros entes locales en materia de integración de los inmigrantes.

Esta infraestructura de información y participación fue creada en 2007 por la Dirección General de Integración de Inmigrantes, perteneciente al antiguo Ministerio de Trabajo y Asuntos Sociales,

* Grupo de Investigación Telmerin, Universidad Carlos III.

hoy Ministerio de Trabajo e Inmigración (MTIN), y por el grupo de investigación TECMERIN de la Universidad Carlos III de Madrid.

Como marco de referencia para la organización de los recursos y datos del portal se tomó el Plan Estratégico de Ciudadanía e Integración 2007-2010 (PECI) así como el Fondo Europeo de Integración (FEI) y el Fondo de Apoyo a la Acogida e Integración de los Inmigrantes y al Refuerzo Educativo (FAAIRE). Estos planes determinan la actuación de las entidades locales en materia de integración tanto por ser su fuente de financiación como de planteamiento científico e ideológico.

En la actualidad, Integra Local contiene datos de más de 700 ayuntamientos, más de 800 técnicos de integración registrados, y casi 1000 proyectos de integración subvencionados desde 2006 hasta hoy. Esta base de estudio sigue creciendo y durante este ejercicio se completará con acciones encaminadas a fomentar la participación mediante redes sociales, así como a difundir los datos recogidos durante esta primera edición del PECI.

2. OBJETIVOS Y ÁREAS DEL PROYECTO

Los objetivos del portal se extienden más allá de la investigación cuantitativa y cualitativa de los proyectos de integración, profundizando en el terreno de la comunicación social a través de los nuevos medios digitales. Entre las finalidades podemos citar las siguientes:

- Recopilar la actualidad informativa a través de noticias, actividades, acciones formativas, reportajes y entrevistas en torno a la integración de inmigrantes, más allá de la cobertura de los medios de comunicación generalistas habitualmente centrada en la exclusión.
- Seleccionar, compartir y difundir experiencias y buenas prácticas en materia de integración de inmigrantes en las entidades locales.
- Mejorar la comunicación entre los técnicos de inmigración y otros profesionales (trabajadores sociales, psicólogos, mediadores culturales, etc.) que desde el ámbito local trabajan con las personas inmigrantes.
- Formar una base documental potente que permita extender el conocimiento sobre el ámbito de la inmigración y profundizar en determinados aspectos de interés científico y social.

- Dar visibilidad a la labor de entidades locales y también de asociaciones, organizaciones y otras instituciones que trabajan a favor de la convivencia entre los vecinos de diferentes orígenes.
- Aprovechar las ventajas comunicativas de Internet, tales como agilidad en la búsqueda de contenidos, la difusión de experiencias y opiniones, o la interacción con el propio medio y con otras personas, facilitando la puesta en común de soluciones y prácticas entre los agentes locales.
- Establecer vínculos con otros portales y recursos online, así como potenciar el uso de las redes sociales para aumentar la difusión de las actividades de integración.

3. ESTRUCTURA Y ACTIVIDAD DEL PORTAL INTEGRA LOCAL

Bajo el espíritu informativo, esta iniciativa en Internet ha tratado desde sus inicios de aportar contenidos de actualidad dirigidos a trabajadores sociales, mediadores culturales, psicólogos, etc.; de ahí, la diversidad de su estructura.

La sección Actualidad recopila a diario las noticias y actividades clave del panorama social, protagonizadas o impulsadas por organismos públicos y privados en materia de integración de inmigración. Los reportajes sobre temas novedosos y las entrevistas a figuras destacadas completarán la tarea informativa aportando profundidad en los contenidos.

En esta misma línea, el módulo de Formación, es la vía de información permanente para conocer las últimas actividades formativas: cursos, jornadas, seminarios, charlas, encuentros, másteres, posgrados, etc., centrados en el fenómeno migratorio desde un punto de vista teórico y práctico.

El apartado de Documentación contiene una base documental que aporta un conocimiento más profundo y detallado de aquellos organismos que trabajan a favor de la integración de la población extranjera. En concreto, incluye estudios, informes técnicos, notas de prensa especializada, estadísticas y legislación, así como una hemeroteca de los contenidos de la sección Actualidad distribuidos por sus años de publicación y áreas temáticas.

Por su parte, la sección Organizaciones tiene la doble finalidad de, por un lado, servir a las Entidades locales como guía orientativa para acceder a determinadas asociaciones y administraciones relevantes y, por otro lado, hacer visible su actividad. Se incluyen Administraciones Públicas, Asociaciones, Centros de Investigación, Colegios Profesionales, Organismos Internacionales y otros enlaces de interés en el ámbito de la integración de inmigrantes.

Pero, sin duda, una de las secciones más atractivas para los usuarios de Integra Local es la de Proyectos, un espacio donde se describen las iniciativas de integración de inmigrantes realizadas por entidades locales desde 2006. La posibilidad de conocer estrategias e ideas fomenta el interés de los usuarios del portal por este apartado.

La información detallada, sólo accesible mediante registro y sólo para profesionales del ámbito local, permite acceder a los objetivos, metodología, beneficiarios, actividades y resultados así como a otros datos de referencia: el número de habitantes autóctonos e inmigrantes de la localidad, las áreas temáticas, el programa de subvención o el contacto con el responsable del programa.

Otro de los servicios más demandados es la sección Subvenciones que difunde información sobre líneas de ayuda, con énfasis en el Ministerio de Trabajo e Inmigración, y el programa dirigido a municipios, mancomunidades y comarcas para el desarrollo de programas innovadores. A partir de 2009, Integra Local incluye la subvención cofinanciada por Fondo Europeo de Integración (FEI) y a partir de este año se prestará especial atención al apoyo financiero que proviene del FAAIRE.

Además del mantenimiento de estas secciones, el equipo de investigadores de Integra Local desarrolla otras actividades como el envío de boletines electrónicos quincenalmente, uno para el gran público y otro exclusivo a los usuarios registrados con los principales contenidos de la actualidad. Asimismo, con periodicidad mensual, se elaboran informes cuantitativos y cualitativos con atención especial en el análisis de datos de los proyectos y su distribución entre comunidades autónomas, áreas temáticas, periodo de inicio y ejecución, etc.

Tampoco debemos olvidar la presencia de Integra Local en redes sociales (facebook, twitter), los soportes documentales (slideshare, scribd) o bitácoras de opinión (blogger, wordpress). También se ha evolucionado desde el lanzamiento del portal en 2007 con un cambio de imagen y estructura ejecutado en 2009, haciendo Integra Local más sencilla, clara y llamativa, facilitando a los usuarios su deseo de

localizar de forma rápida los contenidos más relevantes y acceder a ellos con facilidad.

Valga como dato, la publicación de más de 10.000 contenidos en el portal durante sus 4 años de vida del proyecto, una cifra que sigue creciendo en cantidad y calidad. A continuación mostramos otros resultados que permitirán formarse una idea más clara de la actividad del proyecto:

<i>Sección pública</i>	<i>Sección privada</i>
25 boletines enviados al año	880 técnicos registrados
20 reportajes/estudios al año	543 ayuntamientos y EELL registradas
200 consultas atendidas al año	25 boletines especiales al año
5.000 contenidos informativos publicados	978 proyectos de integración

* Datos octubre 2010.

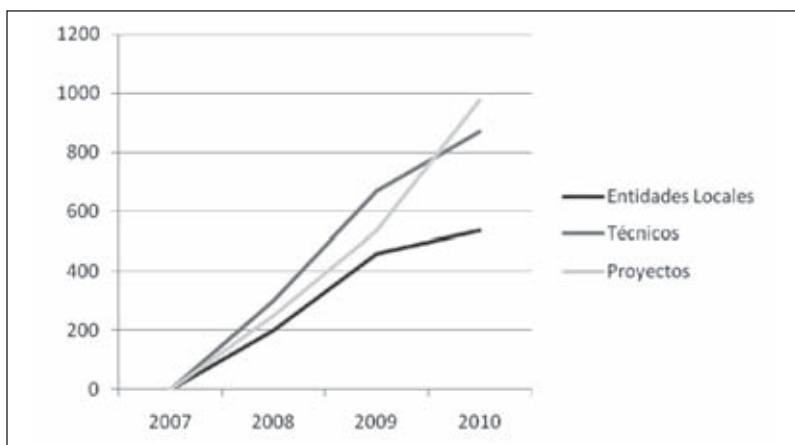
4. RESULTADOS Y EVOLUCIÓN

Los sistemas de documentación y tratamiento de la información que sustentan el portal de Integra Local, nos permiten presentar ahora algunos resultados de esta experiencia y que reflejan la heterogeneidad de nuestra geografía así como la evolución de los ejes de actuación a lo largo de los años.

Esta es sólo una pequeña muestra de la información almacenada y los análisis cuantitativos y cualitativos que se pueden desarrollar desde Integra Local. Esperamos publicar en los próximos meses algunos de ellos ya que son material esencial para el estudio de este fenómeno por parte de gestores e investigadores de la sociología y de la comunicación.

4.1. Datos generales del proyecto Integra Local

La difusión de información especializada y la posibilidad de acceso a determinados servicios han permitido un constante crecimiento en la experiencia que implica Integra Local. Desde su nacimiento en noviembre 2007, el portal ha evolucionado progresivamente en términos cuantitativos como muestra el siguiente gráfico:



Como se puede observar, el portal ha seguido una trayectoria ascendente tanto en entidades locales inscritas, técnicos registrados y proyectos analizados. En el periodo de 2007 a 2009 el crecimiento en todas las variables ronda el 120%. No obstante, se puede visualizar un crecimiento más lento en 2010, en torno al 20% para entidades y técnicos debido a que nos acercamos al techo muestral, mientras que los proyectos siguen creciendo al 80% por la inclusión de nuevas líneas de ayudas como el FEI o el FAAIRE en las bases de datos de Integra Local. A todo ello hay que añadir el impacto negativo de la crisis económica, por lo que el crecimiento podría haber sido mayor.

Además de la progresión demostrada, en este punto, no se debe olvidar el especial interés que suscita el portal web para otros profesionales como investigadores, periodistas o abogados así como para asociaciones u organismos que trabajan en la gestión de la diversidad y en el fomento de la convivencia entre culturas en las sociedades de acogida.

4.2. Número de entidades locales registradas y distribución por comunidades autónomas

Integra Local reúne a un total de 538 entidades locales registradas en el área privada. Es interesante profundizar en el reparto por comunidades autónomas, para analizar las diferencias en el trabajo de integración.

De esta manera, Cataluña ocupa el primer puesto, con el 15,61% del conjunto de entidades locales suscritas al portal. Inmediata-

mente después, se sitúa Andalucía (15,43%), Comunidad Valenciana (13,57%), Madrid (9,29%) y Castilla-La Mancha (8,36%).

El resto de comunidades autónomas apenas alcanzan el 5% de municipios registrados, cifra únicamente superada por Murcia (5,58%) e Islas Canarias (5,02); son Navarra (0,37%) y La Rioja (0,74%) las zonas con menos ayuntamientos inscritos.

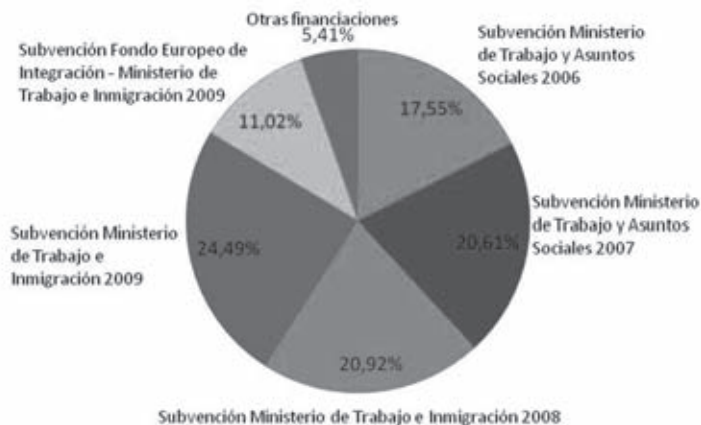
Respecto al número de técnicos registrados y su distribución por comunidades autónomas, en estos momentos hay 870 técnicos registrados que gestionan alguno de los casi 1000 proyectos referenciados en la base. De igual manera, Cataluña representa al 20,34% del total de técnicos registrados en Integra Local. A continuación, se sitúa Comunidad Valenciana (14,14%), - que sin embargo es tercera en entidades locales -. Les siguen Andalucía (12,99%) y Madrid (10,8%).

Por debajo del 10%, se encuentran el resto de comunidades, con Castilla-La Mancha (7,13%), Murcia (5,63%), Aragón (5,29%), Islas Canarias (4,6%) e Islas Baleares (4,02%). Las demás comunidades apenas llegan al 3% del total de usuarios registrados:

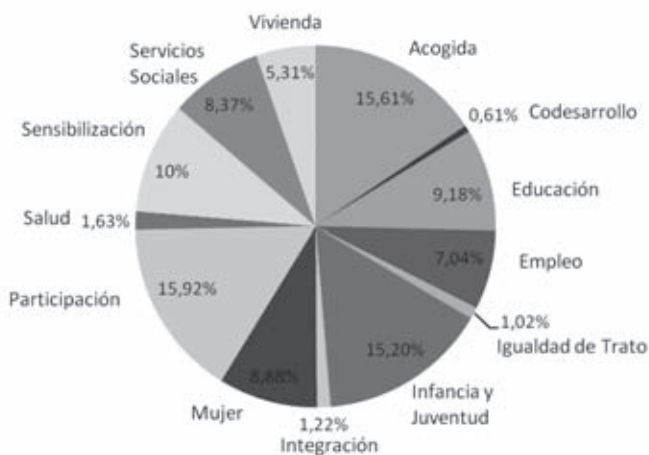
CCAA	Entidades locales Registradas	Técnicos registrados
Asturias	1,30%	0,80%
Navarra	0,37%	0,38%
Cantabria	1,86%	1,38%
Galicia	4,09%	2,99%
País Vasco	2,79%	1,84%
La Rioja	0,74%	1,15%
Castilla y León	4,46%	3,79%
Extremadura	3,35%	2,76%
Islas Canarias	5,02%	4,60%
Castilla-La Mancha	8,36%	7,13%
Islas Baleares	3,53%	4,02%
Aragón	4,65%	5,29%
Murcia	5,58%	5,63%
Andalucía	15,43%	12,99%
Comunidad Valenciana	13,57%	14,14%
Madrid	9,29%	10,80%
Cataluña	15,61%	20,34%

4.3. Proyectos de integración. Financiación y ejes de actuación

En el periodo 2007-2010, se han estudiado un total de 977 proyectos de integración de inmigrantes, todos ellos publicados en el portal. A continuación podemos ver la distribución de los proyectos que han sido financiados por las convocatorias anteriores.



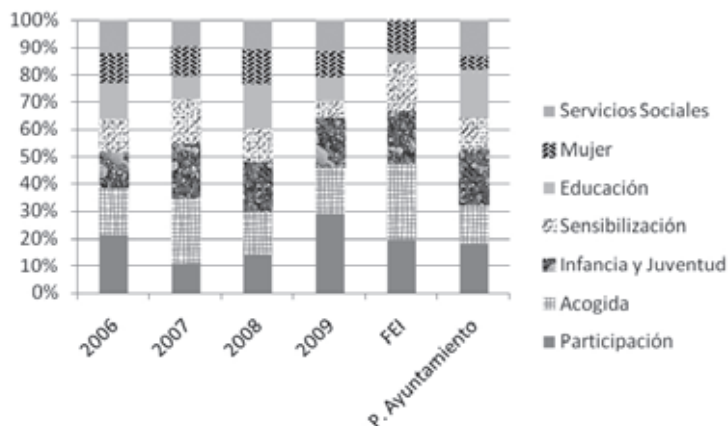
Si nos fijamos en el eje de actuación principal de estos proyectos, tomando como referencia la clasificación de áreas temáticas del PECCI, tenemos la siguiente distribución de los datos hasta octubre de 2010.



Así, se puede observar una concentración en áreas como Participación, Acogida e Infancia y Juventud, representando entre las tres más del 15% del total de iniciativas objeto de estudio y las que más preocupan a las entidades locales en la gestión de la diversidad y la integración de la población inmigrante con la comunidad local.

De todas maneras hay que recordar que muchas de las iniciativas analizadas incluyen una visión transversal y apuestan por el tratamiento de varias temáticas en un mismo proyecto; ahora bien, se ha tomado la más destacada de todas y que sirve como eje vertebral del diseño y la práctica de la acción integradora.

Si ahora nos fijamos en la evolución temporal de las convocatorias de ayudas del MTIN así como del FEI u otras iniciativas tenemos el siguiente histograma.



Como se puede comprobar, la Participación, además de ser una de las áreas más utilizadas por las entidades locales, tiene una progresión ascendente en el tiempo llegando a su punto culminante en la convocatoria de 2009 (aquella correspondiente al FEI se mantiene en la misma tendencia que en los proyectos subvencionados en 2008).

Por otro lado Infancia y Juventud empiezan a ser una de las temáticas prioritarias en la integración de ámbito local, manteniendo este nivel durante todos los años y, únicamente, cayendo en la convocatoria FEI, a pesar de posicionarse como la tercera gran línea de actuación.

Mientras, la Acogida sufre un continuo descenso desde 2006 siendo el ámbito de actuación protagonista en la convocatoria de 2007.

4.4. Proyectos de integración. Distribución geográfica y evolución

Debido a la heterogeneidad de las políticas de integración en España, motivada por diversas cuestiones sociopolíticas y financieras, hemos querido hacer un extracto diferenciado de los mismos para este artículo.

A continuación se ofrecen dos gráficos esenciales para entender la distribución de proyectos presentados por entidades locales de las distintas comunidades y su evolución en el tiempo.

CCAA	MTAS 2006	MTAS 2007	MTIN 2008	MTIN 2009	FEI-MTIN 2009
Asturias	0	0	0	0	0
Navarra	0	1	0	0	0
Cantabria	0	0	0	2	0
Galicia	2	0	0	0	0
País Vasco	0	0	0	3	0
La Rioja	1	1	3	2	1
Castilla y León	6	4	4	6	0
Extremadura	4	6	5	6	0
Islas Canarias	6	10	8	6	3
Castilla-La Mancha	16	5	8	11	2
Islas Baleares	12	14	11	15	2
Aragón	6	15	14	19	1
Murcia	9	12	17	16	8
Andalucía	18	16	19	24	11
Com.Valenciana	17	27	20	32	10
Madrid	20	25	30	32	9
Cataluña	55	65	64	67	60
<i>Total</i>	<i>172</i>	<i>201</i>	<i>203</i>	<i>241</i>	<i>107</i>

CCAA	Acogida	Codesarrollo	Educación	Empleo	Igualdad de Trato	Infancia y Juventud	Integración	Mujer	Participación	Salud	Sensibilización	Servicios Sociales	Vivienda
Asturias	0	0	0	0	0	0	0	0	0	0	1	0	0
Navarra	0	0	1	0	0	0	0	0	0	0	0	0	0
Cantabria	0	0	0	0	0	2	0	0	0	0	0	0	0
Galicia	0	0	2	0	0	0	0	0	0	0	0	0	0
País Vasco	1	0	0	0	0	1	0	1	2	0	0	0	0
La Rioja	3	0	0	0	0	1	0	1	0	0	2	1	0
Castilla y León	6	0	1	2	0	3	0	0	3	0	3	5	0
Extremadura	0	0	1	2	1	2	1	4	4	1	3	2	5
Islas Canarias	6	0	3	0	0	5	1	4	6	0	4	5	1
Castilla-La Mancha	4	0	2	5	0	3	1	3	12	1	5	2	4
Islas Baleares	10	0	8	6	0	9	0	4	6	0	7	2	2
Aragón	5	0	2	1	0	13	0	6	15	1	5	5	3
Murcia	8	0	9	2	0	15	0	8	11	1	3	3	5
Andalucía	14	0	11	11	0	6	4	3	19	26	8	14	4
Com. Valenciana	22	2	4	16	1	10	3	9	14	0	9	16	3
Madrid	21	1	21	6	3	28	1	8	19	1	11	11	2
Cataluña	52	3	25	18	5	51	1	36	45	5	35	16	23
Total	152	6	90	69	10	149	12	87	156	36	96	82	52

Del análisis de los datos se desprende la existencia de tres grandes grupos. A continuación, añadimos algunos datos sobre la distribución por provincias para ayudar al investigador pero no obstante sería necesario disponer de más espacio para mostrar los análisis desagregados por área lo que será motivo de próximas publicaciones.

1. *Comunidades autónomas más activas: Cataluña, Comunidad de Madrid, Comunidad Valenciana y Andalucía*

De las comunidades autónomas que tienen más presencia en el estudio y que históricamente han conseguido profesionalizar la integración, o bien contaban con grandes masas de inmigración o de población respecto al total nacional, Cataluña las lidera con el 32% del total de proyectos financiados y analizados en el portal.

A nivel provincial esta Comunidad tiene diferencias ya que Barcelona destaca por encima del resto de provincias catalanas ejecutando el 70% del total de proyectos; le siguen en este orden, Tarragona, Lleida y Girona.

El segundo lugar de este grupo de comunidades más activas lo ocupa la Comunidad de Madrid con el 13,65% de los programas de integración analizados, y muy cerca la Comunidad Valenciana con el 11,16% de las iniciativas incluidas en el portal. Cabe señalar que la mayoría de estos programas (62%) han tenido lugar en la provincia de Valencia, repartiéndose Alicante y Castellón equitativamente el resto.

Andalucía es la cuarta comunidad autónoma de este grupo en número de proyectos (10,24%). Por provincias, Almería, Granada y Huelva recogen el 40,9%, el 31,3% y el 28,9% respectivamente, mientras que Málaga, Jaén y Sevilla tienen un 12% y 3,6% (las dos últimas) de programas ejecutados. Ni Cádiz ni Córdoba registran datos.

2. *Comunidades en crecimiento: Murcia, Aragón, Islas Baleares*

Las siguientes comunidades no llegan al 10% en su presencia nacional, con lo que el escalón que les separa de las anteriores no concuerda con su realidad de inmigración o poblacional sino más bien con lo reciente del fenómeno o las formas de abordarlo para sus entidades locales.

3. *Comunidades con actividad moderada o decreciente: Castilla-La Mancha, Islas Canarias, Extremadura, Castilla y León*

Castilla-La Mancha, Islas Canarias, Extremadura, Castilla y León ocupan los siguientes puestos en el orden de representatividad por comunidades en Integra Local.

Castilla-La Mancha supone el 4,5% del total. Las provincias más activas son Ciudad Real y Toledo, seguido de cerca por Cuenca.

El noveno puesto lo ocupa la Comunidad Canaria. Los proyectos de integración de inmigrantes estudiados y realizados en el archipiélago alcanzan el 3,5% del total. Por zonas, destaca Las Palmas, y dentro de la misma, las islas de Gran Canarias y Lanzarote como zonas más relevantes en la ejecución de los proyectos investigados.

Por último dentro de este grupo tenemos a Extremadura y Castilla y León donde el número de iniciativas de integración de inmigrantes estudiadas suponen el 2,5% del total. En este sentido, las provincias más activas en la región castellano-leonesa son Segovia y Ávila, mientras que no contamos datos de estudio en Burgos, Palencia, Valladolid o Zamora; en el caso extremeño, casi todo se concentra en las poblaciones de Badajoz y Mérida.

4. *Comunidades con poca actividad: La Rioja, País Vasco, Galicia, Cantabria, Navarra*

Las comunidades autónomas en las últimas posiciones respecto a proyectos registrados en Integra Local se corresponden con La Rioja, País Vasco, Galicia, Cantabria, Navarra y Asturias. Todas ellas se encuentran por debajo de 1% del total de las iniciativas recopiladas en el proyecto de investigación. Además, los técnicos locales dedicados a integración, que se han registrado en nuestro portal apenas superan el 2% del total.

Hay que mencionar que Galicia, con una trayectoria histórica en el ámbito de las migraciones, representa un 3% de técnicos registrados y un 4% de entidades locales inscritos pero sólo ha ejecutado dos proyectos recopilados en el periodo 2007-2010 de los que tengamos conocimiento. Se deduce un interés en la integración de inmigrantes pero buscando financiación mediante programas propios u otras líneas autonómicas del FAAIRE.

5. CONCLUSIONES

Las diferencias territoriales, temáticas y demográficas hacen que la labor de los profesionales de la integración de inmigrantes sea muy compleja. De ahí que sea necesario, reunir, consolidar y dotar de medios de difusión y discusión tanto las actividades de integración como a los profesionales que trabajan en ellas.

Integra Local, después de más de 3 años de labor en este sentido, se ha convertido en una herramienta indispensable para las administraciones públicas y para los estudiosos de la integración de inmigrantes, tanto para obtener datos objetivos como para diseñar políticas y difundirlas de manera inmediata entre los agentes locales, de manera que las buenas prácticas se difundan de un región a otra.

En este sentido, hemos visto cómo las entidades locales más activas se agrupan en autonomías como Cataluña o Madrid, zonas que acogen a un importante número de población inmigrante. Les siguen con creciente intensidad, otras regiones como la Comunidad Valenciana, Andalucía, Murcia, Aragón o Islas Baleares. Para analizar las causas de esta distribución, del retroceso o de la baja representatividad, es necesario estudiar las acciones derivadas del FFAIRE o fondos propios o incluso esperar a la evolución de nuevas líneas como la convocatoria FEI.

Además de la financiación o cuestiones como la profesionalización de los métodos o la importancia de la población inmigrante respecto de la autóctona, también debemos fijarnos en la evolución de las áreas temáticas durante el periodo de estudio. Mediante los datos de Integra Local se puede concluir, de manera objetiva, lo que se intuía respecto del cambio del foco de actuación. Si bien en un momento inicial, fueron mayoritarios los ejes de atención primaria como Acogida, Servicios Sociales o Vivienda, a continuación las entidades locales reenfocaron las iniciativas de integración hacia problemáticas más evolucionadas como Mujer, Infancia y Juventud o Participación.

Del mismo modo, se ha demostrado que este movimiento se anticipó en aquellas comunidades autónomas con mayor tradición en integración de inmigrantes, que ahora apuestan por temas como Participación o Infancia y Juventud, una vez creyeron resolver o sistematizaron las medidas para las cuestiones más básicas.

Además de las áreas de intervención, se aprecia la importancia de las características autonómicas para determinar las posibilida-

des de integración. Las características estructurales, demográficas y, sobre todo, económicas son fundamentales para conformar la realidad integradora. Es por ello que existen distinciones entre regiones, apostando algunas por un crecimiento continuo en el tiempo a la hora de ejecutar proyectos, como el caso de Murcia, Aragón o Islas Baleares; mientras, otras zonas sufren un decrecimiento en el desarrollo de iniciativas como hemos observado en Castilla-La Mancha o Islas Canarias.

Una de las razones fundamentales de esta evolución tan dispar se fundamenta en los efectos de la crisis económica que vive nuestro país. Las administraciones locales han sido una de las instituciones más afectadas y en concreto los gastos de protección social donde se halla el terreno migratorio. Existen ayuntamientos que no pueden cumplir los requisitos de la convocatoria al carecer de financiación propia para cubrir al menos el 20% del coste del proyecto. También se une la disminución de la cuantía total destinada a estas ayudas a nivel estatal y europeo, un descenso que también tiene sus consecuencias en la dotación del FAAIRE.

De este cambio de condiciones y las diferencias en la manera elegida por cada entidad para adaptarse, se desprende que existen enormes carencias informativas y formativas a la hora de acceder a determinados mecanismos financieros; de ahí, que creamos en la relevancia de la difusión de experiencias a través de Integra Local como forma de compartir conocimientos, prácticas y metodologías entre el personal técnico que diseña y ejecuta iniciativas de integración.

También creemos en la importancia del trabajo colaborativo entre entidades para diseñar y abordar proyectos. No sólo por sinergias en la distribución de financiación y costes, sino porque se adaptan mejor a la relación entre el territorio y la población o entre ésta y las administraciones de referencia. Nos referimos a la necesidad de compartir prácticas y recursos que permitan continuar los planes de integración ya iniciados o acometer otros de índole más compleja y sin tanta dependencia de la situación económica.

En próximas publicaciones esperamos aportar nuevos datos y análisis cualitativos que permitirán perfeccionar las técnicas y racionalizar el uso de los recursos, redundando en un mayor beneficio para los propios inmigrantes, las comunidades de acogidas y la comunidad científica en general.